






TOCCARRE

SPECYFIKACJA

Typ:	Tufted Loop Pile Tile
Skład runa :	100% Meraklon
Przekrój pikowania:	1/10"
Ciężar włókna:	630 g/m ²
Wysokość włókna:	3.0 mm
Gęstość taftowania:	214,567 m ²
Ciężar całkowity:	4330 g/m ²
Grubość:	6.0 mm (Tile)
Podłoże:	Bitumiczne
Rozmiar płytki:	50cm x 50cm
 Klasyfikacja zastosowań:	<i>heavy contract</i>
 Właściwości elektrostatyczne	nadaje się do użytku z komputerami
 Trwałość koloru (BS1006):	
Odporność na światło (BS1006:B02):	6
Pocieranie na mokro (BS1006:B01):	4-5
Pocieranie na sucho (BS1006:X12):	4-5
Pranie szamponem na mokro (BS1006:UK-TB):	4-5
 Palność Ocena i oznakowanie tekstylnych	Cfl-s1
wykładzin podłogowych badanych BS EN ISO 9239 BS EN ISO 11925-2	
 Odporność na kółka samonastawne (BS EN 985)	2,9 - odporna

Produkt objęty jest 10-letnią gwarancją

MONTAŻ

Podłoże powinno być czyste, suche i gładkie. Podłogi drewniane należy przykryć sklejką lub innym odpowiednim materiałem w płytce. Płytki Toccare należy układać rotacyjnie zmieniając kierunek płytki o 90°. Płytki należy klimatyzować przez co najmniej 24 godziny w przewidywanej temperaturze i wilgotności użytkowania obiektu. Instrukcja montażu dostępna jest w Biurze Polyflor Polska Sp. z o.o.

KONSERWACJA

W celu uzyskania maksymalnego okresu użytkowania produktu zaleca się wprowadzenie harmonogramu konserwacji od dnia montażu. Konieczne jest regularne odkurzanie odkurzaczem ze szczotką obrotową. Wszelkie rozlane płyny i plamy należy usuwać niezwłocznie. Szczegółowe informacje zamieszczone są w zaleceniach dot. konserwacji i czyszczenia Paragon.

Niezmiernie ważnym jest zabezpieczenie wszystkich wewnętrznych wykładzin dywanowych przed zabrudzeniem i wilgocią z zewnątrz poprzez zastosowanie wycieraczek barierowych takich jak Mat. Works.