






DESIGNDEK – panele dywanowe

Specyfikacja	DesignDek
Typ:	Tufted Loop Pile Tile
Skład runa :	100% Solution Dyed Nylon
Ilość kolorów:	12
Przekrój pikowania:	1/10"
Ciężar włókna:	610 g/m ² (580 g/m ² Grey Fusion)
Wysokość włókna:	3,00 mm
Gęstość taftowania:	172 000 tuftów/ m ²
Ciężar całkowity:	4390 g/m ²
Grubość:	6.0 mm (Tile)
Podłoże:	Bitumiczne
Rozmiar płytki:	25cm x 100cm
 Klasyfikacja zastosowań:	33 <i>heavy contract</i>
 Właściwości elektrostatyczne	nadaje się do użytku z komputerami <2kV
 Trwałość koloru (BS1006):	
Odporność na światło (BS EN ISO105-B02):	6
Pocieranie na mokro (BS EN ISO105-E01):	4-5
Pocieranie na sucho (BS EN ISO105-X12):	4-5
 Palność Euroclass (BSEM ISO 9239) (BSEN ISO 11925-2)-	Bfl-s1
 Odporność na kółka samonastawne (BS EN 985)	odporna
Certyfikaty środowiskowe	BREEAM A+

Produkt objęty jest 10-letnią gwarancją

Kolekcja jest kompatybilna z płytkami dywanowymi Paragon Codec, Strobe, WSLoop.

MONTAŻ

Podłoże powinno być czyste, suche i gładkie. Podłogi drewniane należy przykryć sklejką lub innym odpowiednim materiałem w płytce. Płytki należy kłaść rotacyjnie zmieniając kierunek płytki o 90°. Płytki należy klimatyzować przez co najmniej 24 godziny w przewidywanej temperaturze i wilgotności użytkowania obiektu. Instrukcja montażu dostępna jest w Biurze Polyflor Polska Sp. z o.o.

KONSERWACJA

W celu uzyskania maksymalnego okresu użytkowania produktu zaleca się wprowadzenie harmonogramu konserwacji od dnia montażu. Konieczne jest regularne odkurzanie odkurzaczem ze szczotką obrotową. Wszelkie rozlane płyny i plamy należy usuwać niezwłocznie. Szczegółowe informacje zamieszczone są w zaleceniach dot. konserwacji i czyszczenia Paragon.

Niezmiernie ważnym jest zabezpieczenie wszystkich wewnętrznych wykładzin dywanowych przed zabrudzeniem i wilgocią z zewnątrz poprzez zastosowanie wycieraczek barierowych takich jak Mat. Works.